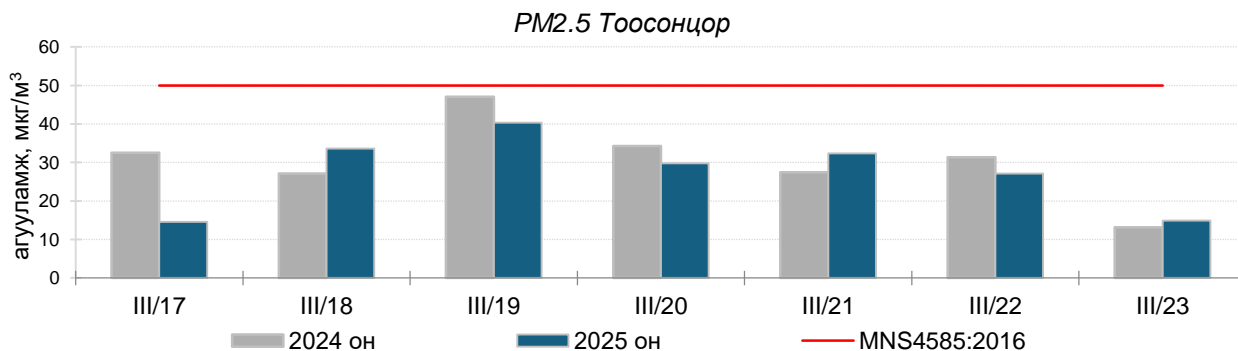
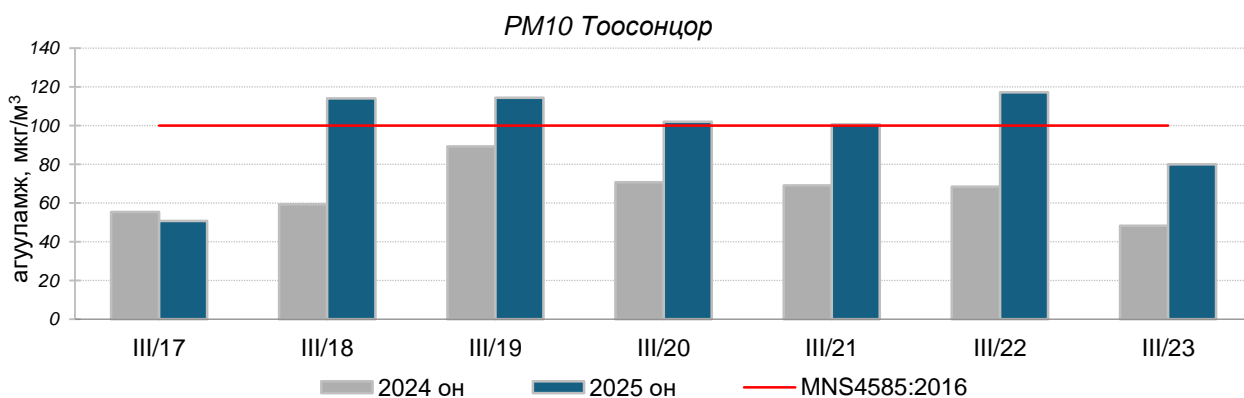
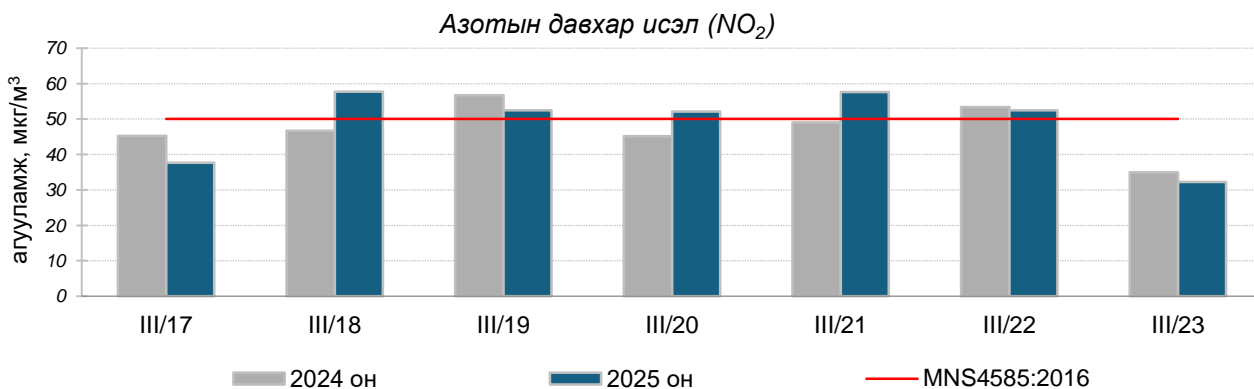
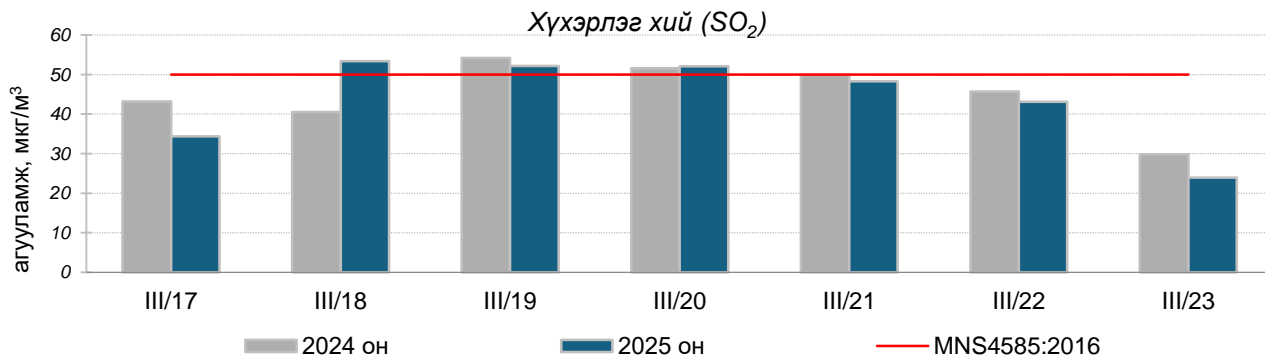


Улаанбаатар хотын агаарын чанарын өнгөрсөн 7 хоногийн мэдээ
/2025 оны 03 дугаар сарын 17-23-ны өдөр/

Улаанбаатар хотын агаарт түгээмэл бохирдуулах бодис хүхэрлэг хий /SO₂/, азотын давхар исэл /NO₂/, тоосонцор /PM₁₀, PM_{2.5}/, нүүрстөрөгчийн дутуу исэл /CO/, озон /O₃/-ны агууламжийг тодорхойллоо.



Улаанбаатар хотын агаарын чанарын өнгөрсөн 7 хоногийн мэдээ,
2025 оны 03 дугаар сарын 17-23-ны өдөр,
/2024 оны мөн үетэй харьцуулснаар/

№	Бохирдуулах бодисын нэр	MNS 4585:2016	7 хоногийн дундаж агууламж, мкг/м ³		24 цагийн дунджаар хамгийн их агууламж, мкг/м ³		Стандартаас давсан тохиолдлын тоо, хувиар		Стандартаас давсан хамгийн их агууламж илэрсэн агаарын чанарын хяналт шинжилгээний автомат харуул
		Хүлцэх хэм хэмжээ мкг/м ³	2024 он	2025 он	2024 он	2025 он	2024 он	2025 он	
1	Хүхэрлэг хий (SO ₂)	50	45 мкг/м ³	44 мкг/м ³	147 мкг/м ³	103 мкг/м ³	30 %	32 %	1-р хороолол орчим АЧС-аас 2 дахин их
2	Азотын давхар исэл (NO ₂)	50	47 мкг/м ³	49 мкг/м ³	115 мкг/м ³	171 мкг/м ³	32 %	32 %	1-р хороолол орчим АЧС-аас 3.4 дахин их
3	PM10 Тоосонцор	100	66 мкг/м ³	97 мкг/м ³	154 мкг/м ³	200 мкг/м ³	12 %	48 %	1-р хороолол орчим АЧС-аас 2 дахин их
4	PM2.5 Тоосонцор	50	31 мкг/м ³	32 мкг/м ³	79 мкг/м ³	76 мкг/м ³	16 %	16 %	Баянхошуу орчим АЧС-аас 1.5 дахин их
5	Нүүрстөрөгчийн дутуу исэл (CO)	10000	1363 мкг/м ³	1410 мкг/м ³	8094 мкг/м ³	7636 мкг/м ³	0 %	0 %	АЧС-аас давсан тохиолдол байхгүй
6	Озон (O ₃)	100	41 мкг/м ³	35 мкг/м ³	122 мкг/м ³	129 мкг/м ³	4 %	4 %	Толгойт орчим АЧС-аас 1.2 дахин их

Улаанбаатар хотын өнгөрсөн 7 хоногийн цаг агаар,
2025 оны 03 дугаар сарын 17-23-ны өдөр
/2024 оны мөн үетэй харьцуулснаар/

№	Цаг агаарын үзүүлэлт	2024 он	2025 он	Тайлбар
1	Дундаж температур, °C	-4.5 °C	2.4 °C	6.9°C-аар дулаан
2	Салхины дундаж хурд, м/с	2.1 м/с	2.3 м/с	0.2 м/с-ээр их салхитай
3	Хур тунадасны хэмжээ, мм	4.3 мм	0.0 мм	Хур тунадасгүй

Улаанбаатар хотын агаарын чанарын индексийн мэдээ
/2025 оны 03 дугаар сарын 17-23-ны өдөр/

№		2025.03.17	2025.03.18	2025.03.19	2025.03.20	2025.03.21	2025.03.22	2025.03.23
1	1-р хороолол	SO ₂ , NO ₂	PM10, SO ₂ , PM2.5, NO ₂	PM10, SO ₂ , PM2.5, NO ₂	PM10, SO ₂ , NO ₂	PM10, SO ₂ , PM2.5, NO ₂	PM10, SO ₂ , PM2.5, NO ₂	PM10, NO ₂
2	100-н айл		PM10		PM10			PM10
3	Толгойт	SO ₂	PM10, SO ₂ , PM2.5	PM10, SO ₂ , PM2.5	SO ₂	SO ₂	SO ₂	
4	Нисэх			PM10				
5	Зурагт		PM10, PM2.5	PM10, PM2.5	PM2.5	PM10, PM2.5	NO ₂	
6	Дамбадаржаа		PM10, PM2.5	PM10	PM10	PM10	PM10	PM10
7	Баянхошуу		PM2.5, SO ₂					PM2.5
8	Хайлааст		PM10, SO ₂	PM10, SO ₂	PM10, SO ₂	SO ₂	PM10	
9	5-н буудал	PM10, SO ₂ , NO ₂	PM10, SO ₂ , PM2.5, NO ₂	PM10, PM2.5	PM10, SO ₂ , PM2.5	PM2.5	PM10, SO ₂ , PM2.5	PM10, PM2.5
10	Шархад		PM10, SO ₂ , NO ₂	PM10, NO ₂	NO ₂	PM10, NO ₂	PM10, NO ₂	
11	Налайх		PM10, SO ₂	SO ₂	SO ₂	SO ₂	PM10	
12	13-р хороолол		NO ₂	NO ₂	PM10		NO ₂	
13	Баруун 4-н зам	NO ₂	PM10, NO ₂	PM10, NO ₂	PM10, SO ₂ , NO ₂	PM10, NO ₂	PM10, NO ₂	
14	Амгалан			NO ₂	NO ₂	NO ₂	PM10, NO ₂	
15	Цахилгаан станц	PM10	PM10, NO ₂	PM10	PM10	PM10	PM10	PM10
16	Мишээл экспо		PM10	PM10, SO ₂ , NO ₂	PM10, NO ₂	PM10, SO ₂ , NO ₂	PM10	
17	Зайсан			SO ₂				
18	Ургах наран хороолол		NO ₂	PM10, NO ₂	NO ₂	PM10, NO ₂	PM10, NO ₂	
19	Яармаг		PM10	PM10		PM10	PM10	

Агаарын чанарын индекс	Агаарын чанарын ангилал	Эрүүл мэндэд үзүүлэх нөлөөлөл
0 - 50	Цэвэр	Хүний эрүүл мэндэд сөрөг нөлөөгүй.
51-100	Хэвийн	Агаарын чанарын стандартын шаардлага хангана. Гэхдээ зарим хэт мэдрэг хүмүүст амьсгалын замын өвчний шинж тэмдэг илрэх магадлалтай.
101 – 200	Бага бохирдолтой	Хэт мэдрэг хүмүүсийн эрүүл мэндэд сөрөг нөлөөлөл илэрнэ. Зүрх судас, амьсгалын замын архаг өвчтэй, ялангуяа гуурсан хоолойн багтраа өвчтэй хүмүүс нөлөөлөлд илүү өртөнө.
201 – 300	Бохирдолтой	Хүний эрүүл мэндэд сөрөг нөлөөлөл илэрч эхэлнэ. Хэт мэдрэг хүмүүсийн эрүүл мэндэд сөрөг нөлөөлөл хүндээр илэрнэ.
301- 400	Их бохирдолтой	Удаан хугацаагаар гадаа байхад хүний эрүүл мэндэд мэдэгдэхүйц сөрөг нөлөөлөл үзүүлж болно.
401-500	Маш их бохирдолтой	Хүний эрүүл мэндэд сөрөг нөлөөтэй.

2025 оны 03 дугаар сарын 17-23-ны өдрүүдэд Улаанбаатар хотын агаарын чанарын индекс 100-н айл, Нисэх, Зурагт, 13-р хороолол, Амгалан, Мишээл экспо, Баянхошуу, Ургах наран хороолол, Зайсан, Яармаг, Шархад, Налайх, Дамбадаржаа, Баруун 4-н зам, 5-н буудал, Толгойт, Хайлааст, 1-р хороолол орчим “Бага бохирдолтой”, харин Цахилгаан станц “Бохирдолтой” түвшинд байсан байна.

ЦАГ УУР, ОРЧНЫ ШИНЖИЛГЭЭНИЙ ГАЗАР
ОРЧНЫ ШИНЖИЛГЭЭНИЙ ХЭЛТЭС